

La tua mail di scuola

Guida veloce per usarla bene

Gentilissimo/a!

Come studente/essa dell'Istituto Comprensivo San Vero Milis avrai la possibilità di utilizzare una mail istituzionale speciale che ti permetterà di comunicare con i tuoi insegnanti e ricevere compiti o informazioni importanti. È come avere una **cassetta delle lettere digitale tutta tua!**

Ricevere questa mail significa che la scuola si fida di te e sa che sei abbastanza grande e responsabile per usarla nel modo giusto. È importante che tu faccia sempre la cosa giusta quando la usi, perché così dimostri di essere maturo e rispettoso verso i tuoi insegnanti e compagni.

Quando usi la tua mail nel modo corretto, aiuti a mantenere la scuola un posto sicuro e bello per tutti. Se invece non segui le regole, potresti perdere il privilegio di usare la mail e avere delle conseguenze a scuola.

★ Essere un cittadino digitale responsabile

Usare la mail di scuola nel modo giusto è come essere un buon cittadino anche su internet! Proprio come a scuola rispetti i compagni e gli insegnanti, anche nelle email devi essere gentile, onesto e rispettoso. Questo ti aiuterà a diventare una persona responsabile anche quando sarai grande e userai il computer per lavoro.

La password è segreta

La tua password è **SOLO TUA**. Non dirla mai a nessuno, neanche ai tuoi amici migliori! Se qualcuno te la chiede, di' sempre di no. Se la dimentichi o pensi che qualcuno la sappia, avvisa subito un insegnante.

Ricorda: La password è come la chiave di casa tua - non la daresti mai a estranei!

Come deve essere la tua password:

- **Almeno 8 caratteri**
- **Almeno una lettera maiuscola** (A, B, C...)
- **Almeno un simbolo** (!, ?, @, #...)

Non usare mai:

- Il tuo nome o cognome
- "123456" o "password"
- La tua data di nascita

Ricorda:

- **Non scriverla** su foglietti
- **Non dirla/darla** a nessuno
- **Cambiala** se pensi che qualcuno la conosca

Come scrivere bene

Quando scrivi una mail, inizia sempre con un saluto educato come "Buongiorno maestra" o "Gentile professor Rossi". Poi spiega quello che vuoi dire con parole semplici e finisci con "Grazie" e il tuo nome.

Esempio di email corretta: *"Buongiorno maestra Anna, non ho capito l'esercizio di matematica numero 5. Me lo può spiegare? Grazie, Marco della classe 3A"*

Esempio di email da NON scrivere: *"ciao anna cm stai??? nn ho cpt l'es di mate help!!!"*

Nell'oggetto scrivi sempre di cosa parla la tua mail, tipo "Domanda sui compiti" o "Assenza per malattia".

• **Suggerimento:** Prima di inviare la mail, rileggila sempre per controllare che sia educata e chiara!

Quando scrivi a più persone

A volte potresti dover mandare la stessa mail a più persone. Ecco come fare:

CC (Copia Conoscenza): tutti vedono le mail degli altri. Usalo SOLO quando vuoi che tutti sappiano chi altro ha ricevuto la mail. Per esempio, se scrivi alla maestra e vuoi che sappia che hai scritto anche ai tuoi genitori.

CCN (Copia Conoscenza Nascosta): nessuno vede le mail degli altri, rimangono segrete. Usalo sempre quando non vuoi che tutti conoscano le mail degli altri. È come quando sussurri un segreto: ognuno sa che hai scritto a lui, ma non sa a chi altri hai scritto.

⚠ **Importante:** se devi scrivere a tanti compagni insieme, usa sempre CCN per proteggere le loro mail private!

Cosa non fare


- Non usare la mail per chiacchierare con gli amici o per cose che non sono della scuola
- Non scrivere parolacce o cose cattive su nessuno
- Non aprire mail da persone che non conosci e non cliccare su link strani
- Non rispondere a email che ti promettono premi, soldi o regali
- Non condividere mai la tua password, nemmeno con i migliori amici

Se ricevi una mail che ti fa paura o ti sembra strana, avvisa subito un adulto e non rispondere.

Come riconoscere email pericolose

Stai attento a queste email sospette:

- **Mittenti sconosciuti** con nomi strani o indirizzi email complicati
- Email che ti chiedono la **password** o informazioni personali
- Messaggi che ti **promettono premi** o regali gratuiti
- Email che dicono che devi fare qualcosa "**subito**" o "**urgentemente**"
- Messaggi che ti **spaventano** o minacciano

 **Regola d'oro:** Se hai dubbi, chiedi sempre a un adulto prima di rispondere!

File e foto

Puoi allegare solo compiti, ricerche o disegni che ti hanno chiesto per la scuola. Non mandare mai:

- Foto di te o dei tuoi compagni
- Musica o giochi
- File che non c'entrano con la scuola

Ricorda: Gli allegati devono essere sempre piccoli e puliti (senza virus).

A Rispetta la privacy

Non scrivere mai nelle mail:

- L'indirizzo di casa tuo o dei tuoi amici
- I numeri di telefono
- Altre informazioni private (come dove vai in vacanza)

Se qualcuno ti manda informazioni personali, non condividerle con altri. È come se ti avesse detto un segreto!

Come gestire le tue email

- **Leggi le email con regolarità**
 - **Rispondi entro 2-3 giorni** alle email degli insegnanti
 - **Cancella le email vecchie** che non ti servono più per tenere in ordine la tua casella
 - **Coinvolgi i genitori** se ricevi email importanti o se non sai come rispondere
-

⌘ Cosa fare se...

Se dimentichi la password: Avvisa subito un insegnante o vai in segreteria. Non cercare di indovinarla tante volte!





Se ricevi una email che ti mette a disagio: Non rispondere, non cancellare niente e chiama subito un adulto di fiducia.

Se sbagli a inviare una email: Avvisa l'insegnante dell'errore. È meglio essere onesti che nascondere gli sbagli!

Se qualcuno usa la tua email senza permesso: Cambia subito la password con l'aiuto di un insegnante e racconta cosa è successo.

Le 4 regole d'oro

Ricorda sempre:

	Tieni segreta la password - è solo tua!
	Scrivi sempre con educazione - come quando parli con gli insegnanti
	Usa la mail solo per la scuola - non per giocare o chiacchierare
	Chiedi aiuto quando hai dubbi - gli adulti sono lì per aiutarti

Hai bisogno di aiuto?


Se hai problemi con la mail o ricevi messaggi strani, puoi:

- Chiedere aiuto al tuo insegnante
- Andare in segreteria
- Far chiamare la scuola dai tuoi genitori
- Parlare con un adulto di fiducia

Non aver mai paura di chiedere aiuto! È meglio fare una domanda in più che commettere un errore.

Conclusione

La tua mail di scuola è uno strumento importante per imparare e comunicare. Usandola bene, dimostri di essere responsabile e maturo. Inoltre, impari a comportarti correttamente su internet, una competenza che ti servirà per tutta la vita!

Usala bene e diventerai sempre più bravo con il computer! 

*Questa guida è stata preparata per aiutarti a usare la email in modo sicuro e responsabile.
Conservalo e rileggi le regole quando hai dubbi!*